

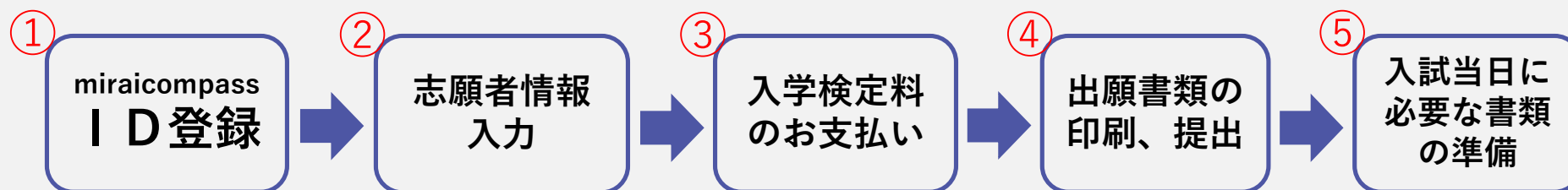
WEB出願ガイド

久留米工業高等専門学校ではmiraicompassのインターネット出願システム（以下「WEB出願」という。）を導入しています。

出願情報入力と入学検定料の支払いはオンラインでのみ受け付けます。

WEB出願の際は本ガイドを参考にしてください。

出願手続きの流れ



WEB出願事前準備

- ・ 在籍（出身）学校で確認を受けた「WEB出願事前確認書（募集要項_P17）」
- ・ インターネットに接続されたパソコンorスマートフォンorタブレット端末
- ・ プリンター（家で印刷する場合）
- ・ ご登録されるメールアドレス
- ・ クレジットカード ※入学検定料をクレジットカード払い希望の方のみ

WEB出願エントリー期間（1 ページ 出願手続きの流れ ①～③）



注意

【推薦による選抜】：令和7年12月5日(金)～令和8年1月7日(水)

【学力検査による選抜】：令和8年1月10日(土)～令和8年1月21日(水)

WEB出願エントリーのみでは、出願完了となりません。

急遽システムメンテナンスが実施されるなど、期間内にもかかわらず入力できなくなる可能性もありますので、エントリーは早めに実施してください。

出願書類受付期間（1 ページ 出願手続きの流れ ④）

【推薦による選抜】：令和8年1月5日(月)～令和8年1月9日(金) (消印有効)

【学力検査による選抜】：令和8年1月20日(火)～令和8年1月23日(金) (消印有効)

※出願書類が受付期間に受理されると出願完了となります。

出願完了した場合、志願者へ出願完了メールが届きます。

WEB出願“本番”サイトは、WEB出願エントリー期間のみアクセス可能です。

※WEB出願エントリー期間までは、『練習サイト（<https://mirai-compass.net/usr/mcocotr/common/login.jsf>）』で練習いただけます。

※『練習サイト』で入力完了しても、本校への出願とはなりませんので注意してください。

注意

miraicompassは、一定時間操作が行われなかったり、ブラウザの『進む』『戻る』を使用すると処理が中断され、入力した情報が消えてしまう場合がありますので、ご注意ください。

① miraicompass I D 登録

久留米高専HPの**入試情報**より
WEB出願サイトへアクセス

<https://www.kurume-nct.ac.jp/ON/A-SAD/chuugaku1.html>



募集要項
※入学者選

【本科入試主な】

①推薦書 ②調査書 ③推薦選抜志望調書

※調査書等のファイルは一部入力制限をかけています。丸囲みなどされる場合は図形描画機能をお使いください。

【Web出願エントリー期間】

推薦による選抜： 令和4年12月20日（火）～ 令和5年1月11日（水）まで

学力検査による選抜： 令和5年1月12日（木）～ 令和5年1月27日（金）まで

【Web出願エントリー“練習”サイトはこちら】

（注意事項）

- ・『練習サイト』と『本校への出願本番サイト』では、内容が異なります。
- ・『練習サイト』に入力完了しても、本校への出願完了とはなりません。
- ・『練習サイト』は選択区分『高校受験予定の方』を選択してください。

はじめての方は**こちら** のボタンから

メールアドレス登録に進みます。

入力したメールアドレスに確認メールが届いたら

「確認コード（6桁）」を控え、

サイト画面に戻り「確認コード」、

「志願者名（カナ）」、「生年月日」、

「パスワード」を入力してください。

I D 登録ができればユーザー登録は完了です。

※パスワードは、忘れないようにメモなどで保管してください。

パスワードをお忘れの場合、久留米高専にお問合せいただいてもパスワードの再登録はできません。ログイン画面の「パスワードをお忘れの方はこちら」をクリックして手続きしてください。

パソコン、スマートフォン等ご使用機器によって、レイアウトが異なる場合があります。

① miraicompass I D登録（補足）

ユーザー登録の詳細は以下、URLよりご確認ください。

URL：https://www.mirai-compass.jp.net/nygk/

※URL内『インターネット出願の使い方』の①・②・③がユーザー登録に該当するものです。



mcIDは、「はい」「いいえ」いずれの入力でも可。

mcID（共通ID）登録

mcID（共通ID）として登録する ☒ はい ☐ いいえ

[mcID（共通ID）とは](#) 下記ロゴマークのついたmiraicompassサイトをご利用になる場合、「はじめての方はこちら」の手続き無しで今回登録するメールアドレス・パスワードをご利用いただけるようになります。

mcID（共通ID）にした場合、miraicompass利用校全学校共通のIDとして登録されます。IDと同様に顔写真についても、mcID（共通ID）に対して1枚のみの登録となりますので、インターネット出願の際、学校ごとに写真を変更したい方はmcID（共通ID）を「いいえ」として登録してください。mcID（共通ID）へ変更したい方は、マイページより変更が可能です。

※共通IDとして登録した場合、学校単位のIDへ変更できませんのでご注意ください。

※登録したID以外のご登録の内容（個人情報・ID登録されている学校情報・お申込み内容など）は他の学校に開示されることはありません。

 **miraicompass**

miraicompassとは、学校・受験生の受験・入試をサポートするサービスとして多くの学校でご利用いただいているサービスです。

[利用規約](#)を確認し、同意した上で「登録」ボタンを押してください。

☐ 同意する

② 志願者情報入力

『登録のメールアドレス』と『パスワード』を入力して、ログインしてください。

mirai compass

久留米工業高等学校（テスト）のネット出願へようこそ

【はじめて手続される方へ】

- ユーザID（メールアドレス）をはじめて登録される方は、下のボタンをクリックしてください。
- mirai compass サイトで mciID（共通ID）として登録された方は、ログインにお進みください。

はじめての方はこちら

【ユーザID登録がお済みの方へ】

- 登録済みのユーザID（メールアドレス）、パスワードを入力の上、「ログイン」をクリックしてください。
- メールアドレスの変更を希望される場合は、ログイン後、「メールアドレス変更」より変更してください。

メールアドレス

Email

パスワード ☐ パスワードの表示/隠す

Password

ログイン

※「利用規約」をご確認ください。

学校からのお知らせ

【令和5年度入学生出願の出願期間】

- 推薦による出願
令和5年1月5日（木）～令和5年1月11日（水）17時まで（必着）
（Web出願エントリーは令和4年12月20日（火）受付開始）
- 学力検査による出願
令和5年1月24日（火）～令和5年1月27日（金）17時まで（必着）
（Web出願エントリーは令和5年1月12日（水）受付開始）

【注意事項】

- このインターネット出願サイトだけでは出願手続は完了しません。出願書等を郵送し手続が完了すると、申込完了メールが届きますので、そのメール受信をもって出願手続が完了となります。
- 20分間隔でセッションタイムアウトとなり、入力し直しとなります。

【ユーザIDについて】

同じユーザIDで2名以上（兄弟姉妹等）ご登録される場合は、1人目のログイン後、画面右上メニューの「志願者情報変更」より追加登録することができます。

システムに関するお知らせ

2022年09月22日： ■重要 ■本番メンテナンスのお知らせ【10月25日（火）00:00～08:00（予定）】

mirai compass ログアウト

志願者選択

志願者を選択してください。

クルメ コウセン
2023/03/31まで有効

※ ユーザIDの有効期限は下記の通り更新されますので、ご注意ください。
・最終ログイン先が 出願サイト の場合：当年度末まで（2023/3/31）
・最終ログイン先が 出願サイト以外 の場合：当年度末 + 1年 まで（2024/3/31）

手続きを行う『志願者』を選択し、マイページに進みます。

【ユーザIDについて】
同じユーザIDで2名以上(兄弟姉妹等)ご登録される場合は、1人目のログイン後、画面右上メニューの『志願者情報変更』より追加登録することができます。

② 志願者情報入力（出願用顔写真の登録）

The screenshot shows the 'miraicompass' website with a navigation bar at the top. The main content area is titled 'クルメ コーセン さんのマイページ' (My Page for Kurume Kosen). A green button '申込履歴・配信メールを確認する' (Check application history and distribution email) is visible. Below this, the 'お知らせ' (Notice) section is highlighted with a red box. It contains information about the application photo upload process, including a list of requirements: 1. Application photo taken within 3 months, 2. Front, upper body, no mask, 3. Size 4cm x 3cm. A red box also highlights a link '出願用顔写真を登録する方はこちら' (Click here to register your application photo). Below the notice, the '申込履歴' (Application History) section is shown, indicating no history is present. A table with columns '申込番号' (Application Number), '入試区分' (Exam Division), '申込日' (Application Date), '支払方法' (Payment Method), '入金情報' (Payment Information), and '受験面等' (Exam Sheet, etc.) is displayed. A green button '新規申込手続きへ' (Go to new application procedure) is at the bottom.

【出願用顔写真の登録】
顔写真をアップロードする際は、マイページの『お知らせ』欄をご確認後『出願用顔写真を登録する方はこちら』をクリックし、アップロードしてください。

出願用顔写真登録の詳細は以下、URLよりご確認ください。
URL: https://www.mirai-compass.jp.net/photo_guide/

※URL内『顔写真データを登録しましょう』のSTEP0～STEP4までが、出願用顔写真登録に該当するものです。

② 志願者情報入力 (6ページの続き)

『入試区分』を選択し、『次へ』をクリック。
推薦と学力を間違えて選択しないようご注意ください。



miraicompass

マイページ ログイン情報変更 志願者情報変更 志願者切替 申込履歴 ログアウト
クルメ コーセン さん

入試区分選択 出願情報入力 試験選択 お支払い方法の入力 出願情報の確認 送信完了

Step1 入試区分選択

入試区分

選んでください

選んでください

推薦選抜 (申込期間: 4/1~1/11)

学力選抜 (申込期間: 4/1~1/28)

miraicompass

お問合せ先 よくある質問 利用規約 推奨環境

「規約同意確認」を最後までスクロールして
ご確認ください。ご確認出来ましたら「同意して次へ」
をクリックしてください。

規約同意確認 (最後までスクロールしてお読みください)

利用規約および個人情報の取り扱い

● 利用規約

第1条 (本規約の範囲)

本規約は、「インターネット出願 (推薦選抜) サービス」 (以下、「サービス」といいます。) の利用に限り、お客様と「当サイト」の間で締結される契約と見なされます。 (以下、「二重契約」といいます。) との間で本サービスの利用に関与する一切の権利に適用されるものとします。

第2条 (規定コンテンツ、金銭決済及びクレジットカード)

お客様が「当サイト」で申し込まれた料金の支払いを要するコンテンツは、金銭決済及びクレジットカード決済の適用となります。クレジットカードでの申し込みの場合、決済処理の自動化により、お申し込みに入力されたクレジットカード情報は、決済代行会社 (GMOペイメントゲートウェイ株式会社または株式会社ベジエント) のシステムに直接送信され、処理されます。

クレジットカード以外の申し込みの場合、決済代行会社 (株式会社ベジエント、株式会社セブンイレブン・ジャパン、GMOペイメントゲートウェイ株式会社、クレジットカード株式会社) のシステムに直接送信され、処理されます。

セブンイレブン
ローソン
ファミリーマート
ミニストップ
デイリーヤマザキ
セコマート
ペーパードレス製造販売
ネット専業銀行サイト (PayPay銀行、セブン銀行、楽天銀行、住信SBIネット銀行、auじぶん銀行)

同意しない 同意して次へ



注意

『推薦による選抜』を受験し、合格しなかった場合、
『学力検査による選抜』を必ず受験することとなります
ますが、学力選抜として再度本WEB出願を入力する
必要はありません。

② 志願者情報入力 (7ページの続き)

miraicompass

入試区分選択 出願情報入力 試験選択 お支払い方法の入力 出願情報の確認 送信完了

Step2 出願情報入力

■ 志願者情報に登録されている項目が自動でセットされています。
画面上部のメニュー「志願者情報変更」から登録内容を確認できます。

お知らせ

- ・当サイトで対応できない文字は、質問項目「外字(旧字)有無」を「有」と選択のうえ、読解字体に書き換えて入力してください。正式な漢字は、ご入力後よりお取り扱い致しますので、予めご了承ください。
- ・ミドルネームがある場合は「姓」の欄に記入してください。

志願者情報入力

志願者氏名(漢字) 姓: 前川 名: 翔 (半角)
志願者氏名(カナ) セイ: クルメ メイ: コーセン (半角/カナ)
外字(旧字)有無 ☐ なし ☐ あり
戸籍上の性別 ☐ 男 ☐ 女
生年月日 2006年 1月 1日
住所 ☐ 海外の方はこちら
郵便番号 1234567 住所検索 (住所数字/ハイフンなしで)
都道府県 選んでください
市区町村 東京都 (半角/〇〇市)
町名・番地 東京都1-1-1 (半角/東京都1-1-1)
都道府県 選んでください
市区町村 東京都 (半角/〇〇市)
町名・番地 東京都1-1-1 (半角/東京都1-1-1)
建物名・部屋番号 東京都マンション101 (半角/東京都マンション101)
緊急連絡先(携帯電話など) - - - (半角数字)
上記の緊急連絡先名(例: 父の会社)
志願者と保護者氏名の方との続柄

戻る 試験選択画面へ

各項目を入力し、『試験選択画面へ』をクリックしてください。
各項目の入力は間違いの無いようによくご確認ください。

Step3 試験選択

試験検索

出願する試験を検索し、画面中下の選択ボタンを押してください。

入試区分 推薦選択
試験日 1月21日

検索された試験

入試区分	試験名	試験日	選択
推薦選択	推薦選択	1月21日	<input type="button" value="選択"/>

現在選択中の試験

入試区分	試験名	試験日
申込済試験		
入試区分	学力選択	2月12日

戻る 保存して中断する

試験の「選択」をクリックすると、画面内の下側にある現在選択中の試験に表示されます。

注意

ここまで入力完了しましたら、『お支払い画面へ』は選択せず、『保存して中断する』をクリックしてください。

miraicompass

マイページ ログイン情報変更 志願者情報変更 志願者切替 申込履歴 ログアウト

クルメ テスト さん

申込情報保存完了

申込情報を保存しました

申込を再開する場合はマイページよりお願いします。

マイページへ ログアウト

② 志願者情報入力 (8ページの続き)

注意

『続きから』をクリックすると『出願情報入力』→『試験選択』→『お支払い画面へ』と移行しますが、『お支払い画面へ』以降は志願者情報を変更できなくなるため、『申込確認』から「WEB出願事前確認書」と同じ内容を入力しているか必ず確認してください。

[申込履歴・配信メールを確認する](#)

お知らせ

【受験票の写真について】
画面左下の緑ボタンより顔写真データをアップロードしてください。
※顔写真をアップロードしていただくと、写真の貼付が不要になります。

【顔写真について】

1. 出願前3ヶ月以内に撮影したもの
2. 正面・上半身・脱帽・マスク未着用・無背景のもの
3. 写真サイズ：縦4cm×横3cm

※ご提出頂いた写真は、入学後、学生証に使用いたしますのでご了承ください。

【受験票印刷について】
入学校定料の支払いが完了すると、下記の「申込履歴」の右端に緑のボタンが表示されます。このボタンを押すと受験票がPDFで発行できます。このPDFを保存し、AdobeReaderを利用して表示・印刷してください。
ブラウザ上でPDFを開いて印刷すると罫線が消えたりレイアウトが崩れる場合があります。

申込履歴

申込番号	入試区分	申込日	支払方法	入金情報	受験票等
231000003	推薦選抜	一時保存	-	-	申込確認 審査から
232000003	学力選抜	10月14日	クレジットカード	決済完了(10月14日)	申込確認 受験票等

新規申込手続きを行うには、上記の申込が完了している必要があります。

「キャンセル」をクリックしてしまうと入力した情報が消えてしまいます。**初めから入力し直し**となりますので、修正を行う場合や確認が完了した場合は、**必ず「続きから」**を選択してください。

確認・修正が終わりましたら、『お支払い画面へ』をクリックし、お支払い方法の入力を行ってください。

注意

ここからは入学検定料のお支払い手続きとなりますので、保護者と一緒に行ってください。

③ 入学検定料のお支払い

申込履歴・配信メールを確認する

お知らせ

【受験票の写真について】
画面右下のボタンより写真データをアップロードしてください。
※顔写真をアップロードしていただく。写真の貼付けは不要になります。

【顔写真について】
1. 出願前3ヶ月以内に撮影したもの
2. 正面・上半身・顔・マスク未着用・無特徴のもの
3. 写真サイズ：縦4cm×横3cm
※ご提出いただいた写真は、入学後、学生証に使用いたしますのでご了承ください。

【受験票印刷について】
入学検定料の支払いが完了すると、下記の「申込履歴」の右端に緑のボタンが表示されます。このボタンを押すと受験票がPDFで発行できます。
このPDFを保存し、Adobe Readerを利用して表示・印刷してください。
ブラウザ上でPDFを開いて印刷すると登録が消えたりレイアウトが崩れる場合があります。

出願用写真アップロード/必要する方はこちら

申込履歴

申込番号	入試区分	申込日	支払方法	入金情報	受験票等
231000003	推薦選抜	一時保存	-	-	申込確認 申込完了
232000003	学力選抜	10月14日	クレジットカード	決済完了(10月14日)	申込確認 受験票等

新規申込手続きを行うには、上記の申込が完了している必要があります。

入試区分選択 出願情報入力 試験選択 お支払い方法の入力 出願情報の確認 送付完了

Step3 試験選択

試験検索

出願する試験を検索し、画面中程の選択ボタンを押してください。

入試区分 推薦選抜

試験日 1月21日

検索された試験

入試区分	試験名	試験日	選択
推薦選抜	推薦選抜	1月21日	選択

現在選択中の試験

入試区分	試験名	試験日	選択解除
学力選抜	学力選抜	2月12日	

戻る お支払い画面へ 保存して中断する

Step4 お支払い方法の入力

試験名・試験日

入試区分	試験名	試験日
推薦選抜	推薦選抜	1月21日

受験料・検定料 ¥16,500-

お支払い方法の選択

※お支払い方法により事務手数料が異なりますので、事務手数料を確認しお手続きください。

クレジットカード

コンビニエンスストア

- セブンイレブン
- ローソン
- ミニストップ
- ファミリーマート
- デイリーヤマザキ
- セイコーマート

ペイジー・金型搭載ATM（現金）

ペイジー・金型搭載ATM（カード・通帳）

ペイジー（ネットバンキング）

【事務手数料 ¥440-】

お知らせ

- ※手数料が徴収されますので、必ずご確認ください。
- ※支払い手段を判断する場合は、この画面に切り替えしてください。
- ※入学検定料決済後の申込内容間違いによる取消し・返金は一切できませんのでご注意ください。

戻る 確認画面へ

入学検定料の『お支払い画面へ』を選択し、『確認画面へ』をクリックします。
事務手数料も合わせてご確認ください。

出願情報の入力（申込内容確認書）に間違いがなければ、検定料の支払い手続きに進みます。
マイページに戻り、『続きから』をクリックしてください。

③ 入学検定料のお支払い

Step5 出願情報の確認

試験名・受験料・検定料・お支払い方法の確認

試験名・試験日	推薦選抜 1月21日
受験料・検定料	16,500円
事務手数料	514円
合計	17,014円

お支払い方法

クレジットカード

クレジットカード種類 選んでください

クレジットカード番号 (半角数字)

セキュリティコード (半角数字)

有効期限 月/年

『お支払い方法』でクレジットカードを選択した場合、クレジットカード情報の入力画面が表示されます。間違いの無いよう入力してください。

お支払い方法と志願者情報の確認画面が表示されます。最後にもう一度確認し、間違いがなければ最後までスクロールし、「申込内容」と「志願者情報」にチェックし、「上記内容で申込む」をクリックしてください。

お知らせ

選択した志望学科に間違いがないか、もう一度よく確認してください。

申込内容

久留米工業高等専門学校

☐ お申込みの試験は以下の内容でお間違えはありませんか

推薦選抜 1月21日

志願者情報

☐ 志願者氏名(漢字)、戸籍上の性別は志願者本人の氏名、性別ですか

久留米 テスト (女)

☐ 生年月日は志願者本人の生年月日ですか

☐ 住所は全て入力されていますか(入力可能文字数を超える場合を除く)

☐ その他申込内容に誤りはありませんか

戻る 上記内容で申込む

入学検定料支払い完了後、『入学検定料お支払い完了のお知らせ』メールが届きます。

③ 入学検定料のお支払い（お支払いの種類）

①クレジットカードでのお支払い



②コンビニでのお支払い



③ペイジー対応金融機関ATMでのお支払い



※お支払いには、決裁手数料または支払い手数料が発生いたします。

※入学検定料お支払い後に、申込内容に間違いが見つかった場合は久留米高専までご連絡ください。
また、『申込受付メール』又は『入学検定料支払い完了メール』が届かなかった場合もご連絡ください。
連絡先は最後のページのお問い合わせ先をご覧ください。

④ 出願書類の印刷、提出

注意

マイページから登録した入試区分の「受験票等」をクリックしてください。入学検定料のコンビニ払いなどは、ご入金確認後に「受験票等」が印刷可能となります！

申込履歴・配信メールを確認する

お知らせ

【受験票の写真について】
画面左下の緑ボタンより顔写真データをアップロードしてください。
※顔写真をアップロードしていただくと、写真の貼付が不要になります。

【顔写真について】
1. 出願前3ヶ月以内に撮影したもの
2. 正面・上半身・脱帽・マスク未着用・無背景のもの
3. 写真サイズ：横4cm×縦3cm
※ご提出頂いた写真は、入学後、学生証に使用いたしますのでご了承ください。

【受験票印刷について】
入学検定料の支払いが完了すると、下記の「申込履歴」の右側に緑のボタンが表示されます。このボタンを押すと受験票がPDFで発行できます。
このPDFを保存し、AdobeReaderを利用して表示・印刷してください。
ブラウザ上でPDFを開いて印刷すると罫線が消えたりレイアウトが崩れる場合があります。

出願用顔写真を補正/変更する方はこちら

申込履歴

申込番号	入試区分	申込日	支払方法	入金情報		受験票等
231000001	推薦選抜	10月13日	クレジットカード	決済完了(10月13日)	申込確認	受験票等

1つのメールアドレスで、双子など複数名の出願を行う場合、
画面右上メニューの「志願者情報変更」をクリックし、志願者を追加してください。

新規申込手続きへ

『「受験票等」表示』をクリックしてください。PDFがダウンロードされますので表示してください。
ダウンロードできない場合は画面左下の『ダウンロードできない方はこちら』をクリックし、登録されているメールアドレスにPDFファイルを送信することができます。

miraicompass

マイページ ログイン情報変更 志願者情報変更 志願者切替 申込履歴 ログアウト
クルメ コウセン さん

受験票等(申込番号: 231000001)

試験情報

入試区分 推薦選抜
試験名・試験日 推薦選抜 1月21日 [4300001]

ダウンロード

受験票等PDFをダウンロードします。
ブラウザ上でPDFを開き印刷を行うと、罫線が消えたり、レイアウトが崩れる場合があります。
PDFを保存した後は、AdobeReaderを利用して表示・印刷を行ってください。
AdobeReaderをお持ちでない方は以下リンクよりダウンロードし、インストールしてください。

Adobe Acrobat Reader

「受験票等」表示

ダウンロードできない方はこちら

コンビニエンスストアでプリントする方はこちら



戻る ログアウト

④ 出願書類の印刷、提出（14ページの続き）

注意

宛名票と写真票を切り離し、残った受験票は試験当日に持参する必要があります。大切に保管してください。

ご自身の受験票で赤枠内の記載内容および『本校 令和8年度学生募集要項入学案内』を熟読の上、試験当日の内容で不明点が無いよう、再度、ご確認ください。

令和5年度 久留米工業高等専門学校（テスト） 受験票		
受験番号	43 -	
フリガナ	クルメ	コウセン
氏名	久留米	高専
		
試験日	試験名	
1月21日（土）		
2月12日（日）		
専攻選択 受験票		
		
久留米工業高等専門学校（テスト）		

④ 出願書類の印刷、提出（補足）

出願書類印刷方法について

①家庭用プリンタで印刷

Wi-Fi接続や通信でのデータ受信が可能なプリンタをお持ちの場合に印刷できます。
設定方法については、プリンタの取扱説明書をご確認ください。

②コンビニで印刷 方法1

マイページから『受験票等』をクリックして表示されるダウンロードページの画面
左下の『コンビニエンスストアでプリントする方はこちら』をクリックしてください。
画面に従って『プリント予約』し、選択したコンビニのマルチコピー機にて印刷用
番号を入力し印刷します。



③コンビニで印刷 方法2

PDFファイルを印刷する場合は、記録メディアにコピーし、コンビニへ持って行くこと
でマルチコピー機から印刷できます。詳細は各コンビニにお問合せいただくか、
コンビニホームページから確認してください。

お問い合わせ先

・システム・操作に関するお問合せ

システムの操作についてはサポートセンターにて24時間受け付けています。

miraicompass（ミライコンパス）サポートセンター

TEL 0120-907-867（24時間受付）

TEL 03-5877-5952（24時間受付）

・入試内容に関するお問合せ



独立行政法人国立高等専門学校機構

久留米工業高等専門学校

〒830-8555 福岡県久留米市小森野1-1-1

TEL 0942-35-9315

FAX 0942-35-9319

受付時間：平日 8:30～17:00（土曜、日曜、祝日を除く）